

LE FAMILISTÈRE DE GUISE

ACCUEIL DÉCOUVRIR RESSOURCES LES COLLECTIONS **PLAN-RELIEF DES PROPRIÉTÉS DE L'ASSOCIATION COOPÉRATIVE DU CAPITAL ET DU TRAVAIL**



Plan-relief du Familistère. L. Demeulenaere, 1931. Collection Familistère de Guise (inv. n° 1999-6-82). Crédit photographique : Familistère de Guise / Bruno Arrigoni, 2001.



Vue aérienne du Familistère. Anonyme, vers 1925. Documentation Familistère de Guise.



Plan-relief du Familistère : le Palais

PLAN-RELIEF DES PROPRIÉTÉS DE L'ASSOCIATION COOPÉRATIVE DU CAPITAL ET DU TRAVAIL

Auteur :	Demeulenaere (L.) L. Demeulenaere est contremaître de l'atelier de menuiserie de l'usine du Familistère de Guise dans la première moitié du XX ^e siècle.
Lieu :	Guise
Date :	1931
Technique :	bois ; peinture à l'huile
Mesures :	H. 22,5 ; L. 371 ; P. 252,5 cm
Inscriptions :	signature et date gravées dans le bois de la tranche du plateau du plan-relief. « L. De Meulenaere Mai 1931 ».
Domaine :	maquette
Acquisition :	fonds ancien du musée municipal de Guise, transféré en 2006.
Inventaire n° :	1999-6-82
Notice :	<p>Le plan relief du Familistère de Guise a été réalisé en 1931, en bois peint, par L. Demeulenaere, contremaître de l'atelier de menuiserie de l'usine de Guise. Peintre amateur, il avait exécuté auparavant, en 1924, la grande vue de l'usine du Familistère de Guise (voir notice inv. n° 1999-2-4).</p> <p>Le plan-relief représente l'ensemble du Familistère : l'usine et le Palais social. Il fait apparaître en relief et en couleurs toutes les propriétés de l'Association coopérative du capital et du travail, les propriétés non bâties et les propriétés bâties - les immeubles qui ont été édifiés par Godin et la Société du Familistère, ou ceux qu'ils ont acquis à différentes époques, comme, en 1930, l'ancien bâtiment de l'octroi de la ville de Guise situé en face de l'entrée de l'usine. Les terrains et le plan des bâtiments n'appartenant pas à l'Association sont représentés sans relief, en gris et en marron. Le plan décrit un</p>

LE FAMILISTÈRE DE GUISE

social. L.
Demeulenaere, 1931.
Collection Familistère
de Guise (inv.
n° 1999-6-82). Crédit
photographique :
Familistère de Guise /
Bruno Arrigoni, 2001.



Plan-relief du
Familistère : l'usine. L.
Demeulenaere, 1931.
Collection Familistère
de Guise (inv.
n° 1999-6-82). Crédit
photographique :
Familistère de Guise /
Bruno Arrigoni, 2001.



Plan-relief du
Familistère : le pavillon
Cambrai, avec sa cour
découverte, le
monument aux morts
de 1914-1918, et le
kiosque à musique. L.
Demeulenaere, 1931.
Collection Familistère
de Guise (inv.
n° 1999-6-82). Crédit
photographique :
Familistère de Guise /
Bruno Arrigoni, 2001.

territoire d'environ 1000 mètres d'est en ouest sur
600 mètres du nord au sud ; son échelle est
approximativement de 1 cm pour 25 cm.

Le Familistère est représenté dans l'état de la
« reconstitution » qui suit la guerre de 1914-1918.
L'état des ateliers de l'usine est comparable à celui
que présente la peinture de 1924 ; la scierie a
toutefois été équipée d'un pont roulant depuis la
réalisation du tableau. Le Palais social a également
connu des transformations après la Grande Guerre.
Les plus importantes visibles sur le plan-relief sont
les suivantes : l'aile gauche du palais apparaît telle
qu'elle a été reconstruite en 1922-1923 ; les
pelouses au nord du pavillon central sont plantées
de rangées de tilleul à la place qu'occupait la
crèche, détruite en 1918 ; le kiosque à musique en
maçonnerie et charpente métallique remplace
l'ancien kiosque en bois ; un monument aux morts
de la guerre est élevé en face du pavillon Cambrai
sur d'anciens jardins potagers ; une réserve à
décors a été édifié contre la façade sud du théâtre
et des escaliers de secours ont été créés à
l'extérieur, dans les préaux des écoles ; une travée
de l'aile sud des économats a été détruite pour
créer un passage entre la cour et la basse-cour, et
un nouveau bureau a été construit en 1930 contre
l'aile nord de l'édifice. La maquette est d'une
parfaite fidélité à la réalité. Demeulenaere met à
profit sa connaissance précise des lieux ; peut-être
utilise-t-il également, pour le plan-relief comme
pour la peinture de 1924, des photographies
aériennes du site.

Le plan-relief de 1931 remplace une maquette du
Familistère, qui fut exposée à l'exposition
d'économie sociale de l'Exposition universelle de
Paris en 1889 et dont on ne conserve aucune
trace. L'œuvre de L. Demeulenaere a été
commandé pour magnifier l'œuvre de la
reconstruction et la prospérité retrouvée de
l'Association coopérative du capital et du travail
par son administrateur-gérant Louis-Victor Colin (le
nom de ce dernier a été remplacé en 1933 par
celui de son successeur, René Rabaux, sur la
façade de l'usine). Le plan-relief était exposé dans
le musée créé par la Société du Familistère en
1925 et installé avec la bibliothèque dans un des
bâtiments des écoles du Familistère. On ignore s'il
a été présenté dans les expositions industrielles
auxquelles la Société participe dans l'entre-deux-
guerres.

Bibliographie :

LE FAMILISTÈRE DE GUISE




Mots-clés :

Œuvres en rapport :

Plan-relief du Familistère : le centre du Palais social, avec les trois pavillons d'habitation à cour vitrée, dont l'aile gauche reconstruite en 1923-1924. L.

Demeulenaere, 1931. Collection Familistère de Guise (inv. n° 1999-6-82). Crédit photographique : Familistère de Guise / Bruno Arrigoni, 2001.



Plan-relief du Familistère : les façades sud du théâtre et des écoles, avec la réserve à décor ajoutée contre le théâtre après 1918, et la couverture vitrée du préau de l'école en partie démontée. L.

Demeulenaere, 1931. Collection Familistère de Guise (inv. n° 1999-6-82). Crédit photographique : Familistère de Guise / Bruno Arrigoni, 2001.

Revue technique de l'Exposition universelle de 1889 par un comité d'ingénieurs, de professeurs, d'architectes et de constructeurs, Paris, E. Bernard et C^{ie}, 1893, p. 151.

Familistère de Guise




Vue de l'usine du Familistère

Notice créée le 26/05/2018. Dernière modification le 13/06/2018.

LE FAMILISTÈRE DE GUISE



Plan-relief du
Familistère : les
économats, remaniés
après 1918. L.
Demeulenaere, 1931.
Collection Familistère
de Guise (inv.
n° 1999-6-82). Crédit
photographique :
Familistère de Guise /
Bruno Arrigoni, 2001.




Plan-relief du
Familistère : le pavillon
Landrecies au premier
plan. L. Demeulenaere,
1931. Collection
Familistère de Guise
(inv. n° 1999-6-82).
Crédit photographique :
Familistère de Guise /
Bruno Arrigoni, 2001.



Plan-relief du

LE FAMILISTÈRE DE GUISE

Familistère : la
buanderie-piscine au
premier plan et le jardin
d'agrément. L.
Demeulenaere, 1931.
Collection Familistère
de Guise (inv.
n° 1999-6-82). Crédit
photographique :
Familistère de Guise /
Bruno Arrigoni, 2001.



Plan-relief du
Familistère : la partie
haute du jardin
d'agrément avec le
mausolée de Godin, la
voie ferrée de l'usine,
les dépôts de sable de
fonderie et, près de
l'Oise, le tir à l'arc. L.
Demeulenaere, 1931.
Collection Familistère
de Guise (inv.
n° 1999-6-82). Crédit
photographique :
Familistère de Guise /
Bruno Arrigoni, 2001.



Plan-relief du
Familistère : la voie
ferrée de l'usine
traversant la rue Sadi-
Carnot et pénétrant
dans le jardin
d'agrément. L.

LE FAMILISTÈRE DE GUISE

Demeulenaere, 1931.
Collection Familistère
de Guise (inv.
n° 1999-6-82). Crédit
photographique :
Familistère de Guise /
Bruno Arrigoni, 2001.




Plan-relief du
Familistère : les
bâtiments des bureaux
à l'entrée de l'usine. L.
Demeulenaere, 1931.
Collection Familistère
de Guise (inv.
n° 1999-6-82). Crédit
photographique :
Familistère de Guise /
Bruno Arrigoni, 2001.



Plan-relief du
Familistère : l'entrée de
l'usine et, en face,
l'ancien bâtiment de
l'octroi de la ville de
Guise. L.
Demeulenaere, 1931.
Collection Familistère
de Guise (inv.
n° 1999-6-82). Crédit
photographique :
Familistère de Guise /
Bruno Arrigoni, 2001.


LE FAMILISTÈRE DE GUISE



Plan-relief du Familistère : la cour d'entrée de l'usine avec les bâtiments en briques et pierres (atelier des modèles) reconstruits en 1922. L. Demeulenaere, 1931. Collection Familistère de Guise (inv. n° 1999-6-82). Crédit photographique : Familistère de Guise / Bruno Arrigoni, 2001.



Plan-relief du Familistère : la deuxième cour de l'usine, devant la fonderie. L. Demeulenaere, 1931. Collection Familistère de Guise (inv. n° 1999-6-82). Crédit photographique : Familistère de Guise / Bruno Arrigoni, 2001.



LE FAMILISTÈRE DE GUISE

Plan-relief du
Familistère : la
fonderie. L.
Demeulenaere, 1931.
Collection Familistère
de Guise (inv.
n° 1999-6-82). Crédit
photographique :
Familistère de Guise /
Bruno Arrigoni, 2001.



Plan-relief du
Familistère : la scierie.
L. Demeulenaere, 1931.
Collection Familistère
de Guise (inv.
n° 1999-6-82). Crédit
photographique :
Familistère de Guise /
Bruno Arrigoni, 2001.